


# Čs. Oftalmologická společnost



## jejího založení

Šárka Pitrová, XXIX Výroční sjezd 2021 v Praze

# Začátek Československé oftalmologické společnosti

Prof. Jan Deyl, tehdejší představitel československé oftalmologie, připravoval založení Československé oftalmologické společnosti, ale jeho smrt 16. února 1924 mu zabránila tuto myšlenku uskutečnit

Deyl vycházel z ideje: „Seskupit československé oční lékaře ve vědecký a stavovský spolek, který by pečoval tiskem a slovem o rozvoj oftalmologie v naší vlasti“.




Jan Deyl (1855–1924)



# Začátek Československé oftalmologické společnosti

Deylovu myšlenku realizoval až jeho nástupce **prof. Lešer**, který po dohodě s přednosty klinik bratislavské a brněnské svolal na den **3. dubna 1926** ustavující valnou hromadu Čs. Oftalmologické společnosti do posluchárny české oční kliniky (bývalé 1. oční kliniky)



Otakar Lešer (1878–1929)



ÚČASTNÍCI I. SJEZDU ČSL. OFTHALMOLOGICKÉ SPOLEČNOSTI  
V PRAZE DNE 3. IV. 1926. NA ČES. OČNÍ KLINICE.



# Začátek Československé oftalmologické společnosti

**V. Vejdovský : 40 LET Československé  
oftalmologické společnosti**


*Publikováno v časopise Čs oftalmol 1966, s. 126, 134*



# Začátek Československé oftalmologické společnosti




I. místopředsedu prof. Kadlický



Otakar Lešer (1878–1929)

předseda ČOS

Jednatel dr. Brukner



II. místopředseda prof. Slavík




# Začátek Československé oftalmologické společnosti

## J. Kurz: DVACET PĚT LET ČESKOSLOVENSKÉ OFTALMOLOGICKÉ SPOLEČNOSTI

Proslov ze slavnostní schůze společnosti dne 6.IV.1951

*Publikováno v časopise Čs oftalmol 1951, s. 233-235*



# Začátek Československé oftalmologické společnosti

Celostátní sjezdy byly od založení společnosti v roce 1926 pořádány každoročně s výjimkou let 1938-47, kdy byl vědecký život poznamenán hrozící válkou, nacistickou okupací a jejími následky.

Stejně bylo postiženo i vydávání časopisu Československá oftalmologie.





# V roce 1966 hodnotí Vejdovský 40 let Čs. oftalmologické společnosti

Za dobu 40 let nastal netušený rozvoj naší oftalmologie. Vznikly další kliniky, byla vybudována další oční oddělení, vzrostl významný počet československých očních lékařů

Nicméně Vejdovský upozorňuje, že v zájmu péče o naše nemocné by mělo být více pamatováno na výchovu dalších očních lékařů, ale i lepší vybavení mnohých pracovišť, neboť jen tak bude možno zajistit dokonalou péči všem našim nemocným

*Publikováno v časopise Čs oftalmol 1966, s. 126, 134*



# Začátek Československé oftalmologické společnosti

- Z počátku se přednesená témata ze sjezdů publikovala v časopisech všeobecné a praktické medicíny
- Otisky těchto prací se pak znovu vydávaly v Oftalmologickém sborníku
- V r. 1932 byl vydán VII. Svazek a tím i poslední ročník Sborníku





# Začátek časopisu

Rozhodnutím valné hromady ČOS,  
konané dne 15. 5. 1933 byl založen  
periodický časopis Československá  
oftalmologie

V r. 1933 vychází první číslo časopisu,  
který byl původně vydáván v rozsahu  
čtyř sešitů po 64 stranách v roce

## ČESKOSLOVENSKÁ OFTHALMOLOGIE

REVUE TCHÉCOSLOVAQUE D'OPHTHALMOLOGIE.

ARCHIVES OF OPHTHALMOLOGY  
OF CZECHOSLOVAKIA.

TSCHECHOSLOVAKISCHES ARCHIV  
FÜR AUGENHEILKUNDE.



VYDÁVAJÍ A ŘÍDÍ:

Prof. Dr. ROMAN KADLICKÝ,  
přednosta pražské oční kliniky.

Prof. Dr. BOHUSLAV SLAVÍK,  
přednosta brněnské oční kliniky.

Prof. Dr. ANTONÍN GALA,  
přednosta bratislavské oční kliniky.

Redaktor Doc. Dr. J. KURZ,  
PRAHA II., 499.



REDAKČNÍ KRUH:

Dr. J. FRANTA, Doc. Dr. J. JIRMAN, Doc. Dr. VEJDOVSKÝ,  
Dr. A. ZÁHOŘ, Dr. V. ZIKA.



ROČNÍK I. – 1933.

VYTISKLA STÁTNÍ TISKÁRNA V PRAZE. – NÁKLADEM ČSL. OFTHALMOLOGICKÉ  
SPOLEČNOSTI.


# U zrodu časopisu Československé oftalmologie stáli významné osobnosti:




Prof. Kadlický



Prof. Slavík



Prof. Gala



Prof. Kurz



# Časopis Československá oftalmologie

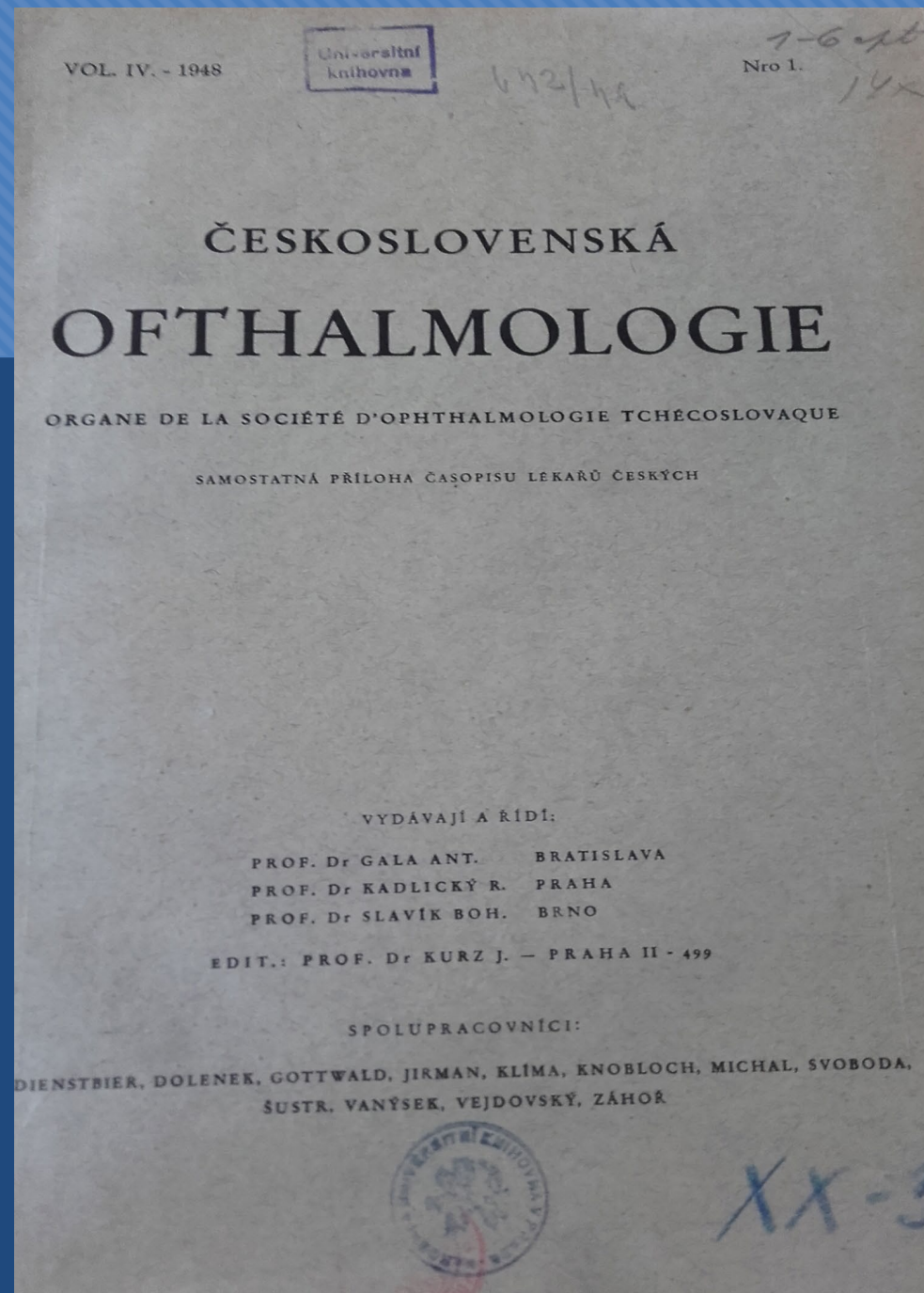
Časopis vycházel jako čtvrtletník, každý druhý rok, tj. vyšel v roce 1933, 1935 a 1937, byl průběžně číslován

Jeho vydávání přerušila druhá světová válka - od roku 1938 do r. 1947 nevycházel



# Časopis Československá oftalmologie

Od roku 1948 vycházel časopis jako samostatná příloha Časopisu lékařů českých šestkrát ročně nákladem ČOS a za podpory ministerstva školství, věd a umění



# Časopis Československá oftalmologie

Obsah časopisu byl věnován nejen odborným tématům, ale zprávám o nových knihách, vzpomínkám na hrdiny z řad oftalmologů, kteří položili svůj život ve 2. světové válce

»Pamatujte si, založiti nějaký časopis, to není tak těžké, ale je větší umění udržeti jej na živu.« Tak nějak mně odpověděl r. 1955 prof. Pelnář, když jsem mu při náhodném setkání na nemocničním dvoře radostně oznamoval, že jsme vydali prvé číslo Československé oftalmologie. Jeho slova mne tehdy zamrzela. Ani slovíčko uznání, ani slovíčko povzbuzení z úst rutinovaného redaktora našeho nejstaršího lékařského časopisu. Vykládal jsem si je všelijak. Snad jsem v nich naivně viděl i zakrytou výtku přísného Catona, který nelibě nese, že zase jedna disciplína rozrušuje řady přispěvatelů „jeho“ časopisu. Častokrát jsem si tato slova pak připomenul — a neuplynula ani příliš dlouhá doba, aby se potvrdilo, že byla pravdivá tak, jak byla řečena. Změna formy našeho státu, válečné události, úpadek vědecké práce na uzavřených klinikách byly pro náš mladý časopis příliš těžké rány.

Dnes, kdy svým čtenářům předkládáme nové číslo Československé Oftalmologie, je doba pro vydávání odborného časopisu ještě nepříznivější, ale potřeba je tak naléhavá, že nechceme litovati žádných obětí, aby se udržel „na živu“. Začínáme sice chudě, ale jsme přece jen bohatší — aspoň o zkušenosti.

J. K u r z.



# Časopis Československá oftalmologie

Tepře od roku 1953 začíná časopis vycházet samostatně, ne již pod křídly Časopisu lékařů českých

Šéfredaktorem byl prof. Kurz, vycházel opět 6x ročně

## ČESKOSLOVENSKÁ OFTHALMOLOGIE

ČASOPIS  
ČESKOSLOVENSKÉ OFTHALMOLOGICKÉ SPOLEČNOSTI,  
SEKCE ČESKOSLOVENSKÉ LÉKAŘSKÉ SPOLEČNOSTI  
J. E. PURKYNĚ

---

VEDOUcí REDAKCE PROF. DR. J. KURZ

---

ROČNÍK IX

PRAHA 1953

---

STÁTNÍ ZDRAVOTNICKÉ NAKLADATELSTVÍ - PRAHA

# Ani tento odborný časopis se nevyhnul tendenčním článkům, ideologie byla všudypřítomná



KLEMENT GOTTWALD  
\* 23. XI. 1896  
† 14. III. 1953



JOSEF VISSARIONOVIČ STALIN  
\* 21. XII. 1879  
† 5. III. 1953

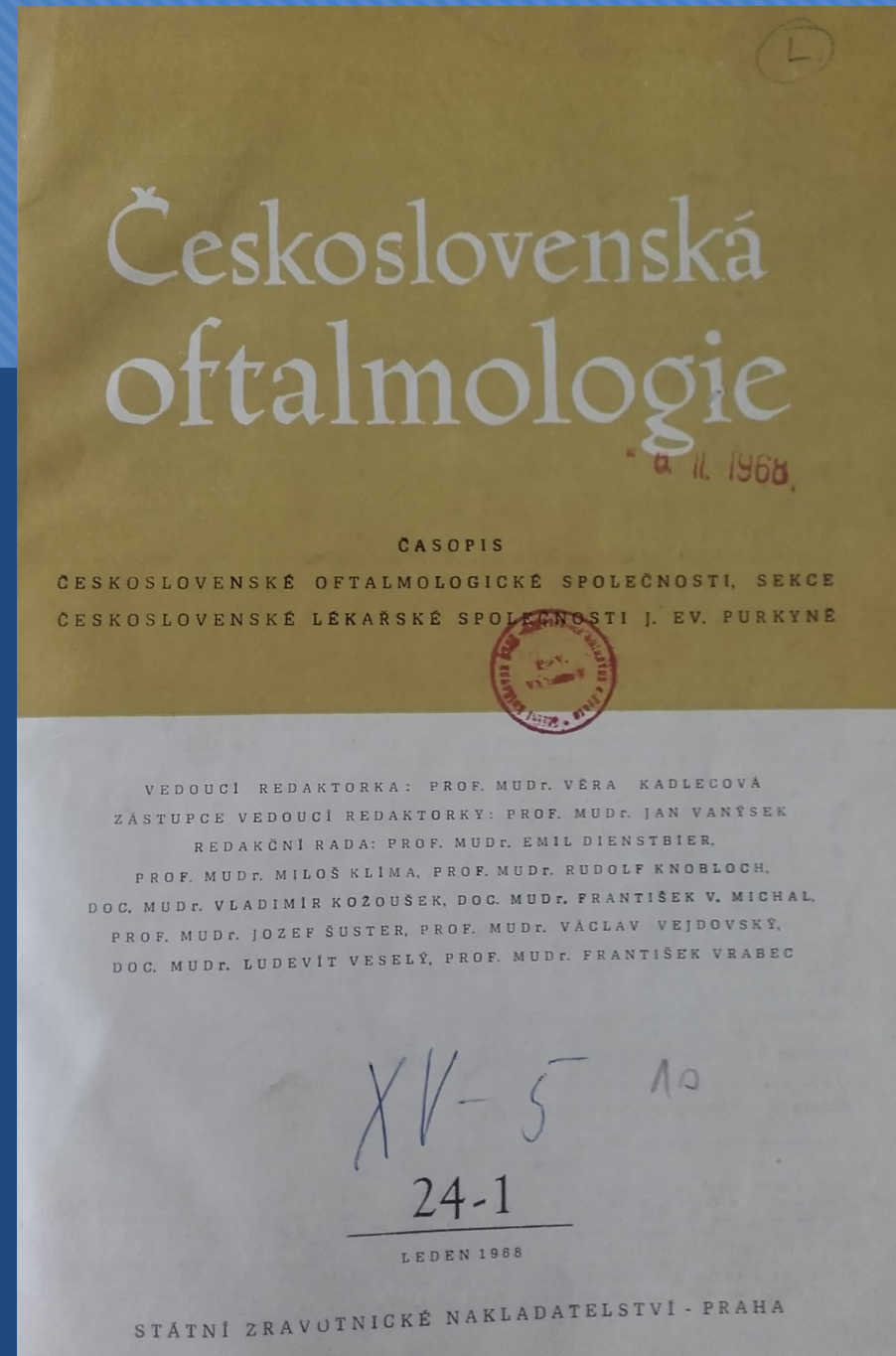
PROF. DR. BOHUSLAV SLAVÍK  
\* 11. X. 1888  
† 6. V. 1953





# Časopis Československá oftalmologie

V roce 1968 bylo na obsahu časopisu znát náladu uvolnění a optimismu ve společnosti. V redakční radě zasedají Prof. MUDr. V. Kadlecová, Prof. MUDr. J. Vanýsek, Prof. MUDr. E. Dienstbier, Prof. MUDr. M. Klíma, Prof. MUDr. R. Knobloch, Doc. MUDr. V. Kožoušek, Doc. MUDr. F.V. Michal, Prof. MUDr. J. Šuster, Prof. MUDr. V. Vejdovský, Doc. MUDr. L. Veselý, Prof. MUDr. F. Vrabec





## Číslo o našem časopisu

Tiskne se 950 výtisků, cca 850 prodejných. Prostřednictvím PNS je odebíráno 650 výtisků, Artie 135. Naše vojsko 10.

Jeden výtisk se prodává za 8,40 Kčs, ročně předplatné 50,40 Kčs. Náklad na číslo 16 270,— Kčs, na ročník 97 600,— Kčs, na předplatném se vybralo 33 684 Kčs, tedy stát doplácí 2/3.

Odběratelé: 347 lékařů [tj. 65 % očních lékařů odebírá časopis], 225 institucí, 82 na vývoz.

Redakční rada se snaží udržet a zvyšovat odbornou úroveň časopisu, snaží se být pracovním, nikoliv jen reprezentačním útvarům. Časopis je především obrazem vědecké, tvůrčí práce autorů a aktivity členstva. K jeho aktualizaci a spojení se životem musí nutně přispívat široký kruh spolupracovníků, daleko širší než je omezený počet členů red. rady a tiskové komise. Prosíme proto naše čtenáře o spolupráci.

Nelze nechat stranou ani ekonomická hlediska, uvedená čísla mluví dosti jasně. Proto nepřekvapí, že R. R. bude přihlížet při prioritní publikaci prací i k tomu, zda autor je také předplatitelem časopisu a členem sekce.

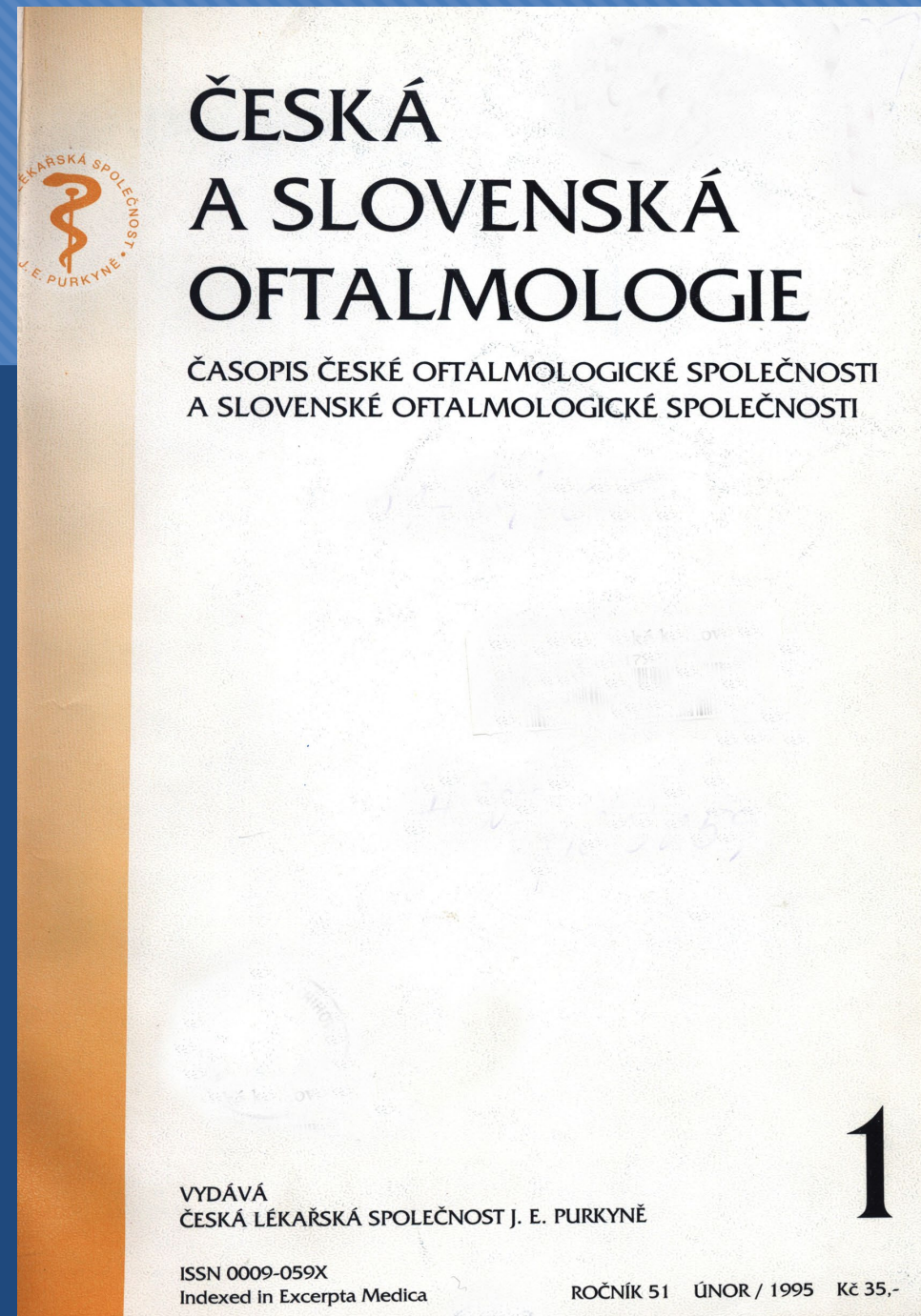
Ká



# Časopis Československá oftalmologie

Po rozdělení Československa se mění i název časopisu. Do roku 1994 vychází pod názvem Československá oftalmologie a **od roku 1995 se název mění na Česká a slovenská oftalmologie.**

První číslo vychází v únoru roku 1995, kontinuita časopisu a číslování zůstalo zachováno



# Začátek Slovenské oftalmologické společnosti

- Na 19. výročním sjezdu Čs. oftalmologické společnosti v květnu 1954 v Novom Smokovci se sešla skupina slovenských oftalmologů a diskutovala potřebu a možnosti založení vlastní společnosti
- 4.12.1954 v Bratislavě byla ustavující konference a volby přípravného výboru. Tato konference je pokládána za začátek odborné organizace slovenských oftalmologů.
- Na celoslovenské konferenci oftalmologů 25.11.1955 v Bojnících byl zvolen výbor, předsedou byl *prof. Gala* a tajemníkem *dr. Mazalán*

*L' Veselý: 30 rokov Slovenskej oftalmologickej spoločnosti. Publikováno v časopise Čs oftalmol 40, 1984, 6,s.388-390*




# Závěr historického přehledu založení Čs. Oftalmologické společnosti

## J. Kurz: DVACET PĚT LET ČESKOSLOVENSKÉ OFTALMOLOGICKÉ SPOLEČNOSTI

Proslov ze slavnostní schůze společnosti dne 6.IV.1951

*Publikováno v časopise Čs oftalmol 1951, s. 233-235*



# Současný stav oftalmologické společnosti



# Celkem má ČOS k dnešnímu dni 1178 členů

důchodci	363 (muži 82, ženy 281)
oftalmologové do 35 let	111 (muži 24, ženy 87)

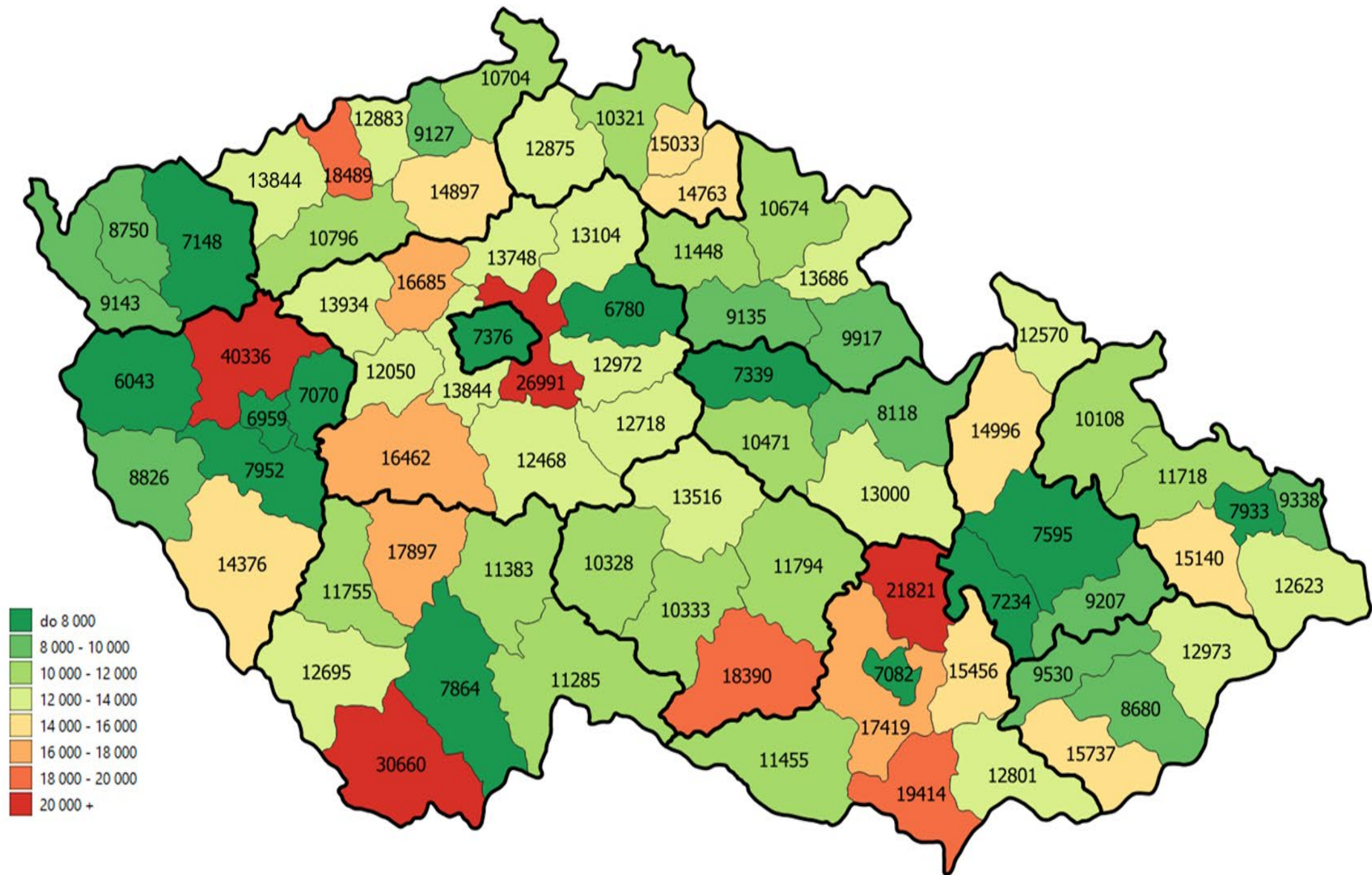
rezidenti neplatící příspěvky	43 (1. rok rezidentury)
-------------------------------	-------------------------

Neplatičů členských příspěvků je 118, celkem dlužná částka je 161 384,- Kč, průběžně je vymáháno

**Současný stav oftalmologické společnosti**







okres kód	okres název	populace 2020	počet poskytovatelů	počet pac. na poskytovatele
CZ0100	Praha	1 335 084	181	7 376
CZ0642	Brno-město	382 405	54	7 082
CZ0643	Brno-venkov	226 442	13	17 419
CZ0209	Praha-východ	188 939	7	26 991
<b>CZ0312</b>	<b>Český Krumlov</b>	<b>61 320</b>	<b>2</b>	<b>30 660</b>
CZ0323	Plzeň-město	194 840	28	6 959
CZ0324	Plzeň-jih	63 615	8	7 952
<b>CZ0325</b>	<b>Plzeň-sever</b>	<b>80 671</b>	<b>2</b>	<b>40 336</b>
CZ0327	Tachov	54 389	9	6 043



Během podzimních a jarních měsíců se podařilo dát do pořádku a dohledat ve spolupráci s oddělením centrální evidence členů na ČLS kontakty na členy ČOS (u některých došlo ke změnám, které nenahlásili – bydliště, jména u provdaných).

V datázázi ČOS jsou evidovány mailové adresy asi u 80% členů ČOS, při mailingu je úspěšnost doručení okolo 70%



Současně se podařilo eliminovat počet stížností na distribuci časopisu. V současné době jsou to pouze jednotky stížností a to v případě, že příjemci nena-  
hlásili včas změnu bydliště nebo svého jména

Za práci na databázi členů ČOS patří náš velký dík  
paní sekretářce Ivaně Poděbradské  
ČLS pracuje na digitalizaci členské základny jed-  
notlivých odborných společností



Během června letošního roku byli osloveni organizátoři odborných akcí na rok 2022. Všechny návrhy byly zpracovány do tabulky a následně posouzeny členy výboru ČOS, na jejichž rozhodnutí byly tyto **rozděleny na akce garantované a negarantované.** Přehledné výsledky byly uveřejněny na našich webových stránkách.





V loňském roce proběhl díky pandemii COVID-19 **Výroční sjezd ČOS poprvé ve své historii online**. Přestože jsme neměli prakticky žádné zkušenosti s organizací odborné akce touto formou, navíc na převedení kontaktní formy na hybridní byl pouhý jeden měsíc, nakonec byla organizace celé akce s minimálními problémy a byla ze strany oftalmologů hodnocena velmi kladně. **Organizátoři děkují všem, kteří nás podpořili a přispěli tak ke zdárnému průběhu loňského Výročního sjezdu ČOS.**



Bylo také vypsáno výběrové řízení na organizující firmu **Výročního sjezdu ČOS v roce 2022 v Brně**. Výběrové řízení vyhrála firma BOSS, s.r.o.

Výroční sjezd 2023 se bude konat v Hradci Králové.





# Časný záchyt diabetické retinopatie a makulárního edému u pacientů s diabetem 1. nebo 2. typu

Národní screeningové centrum





## II. Základní informace o pilotním projektu

# Cíle projektu

- **Ověření vhodnosti zavedení nové metody** pro včasný záchyt diabetické retinopatie a makulárního edému u pacientů s diabetem 1. nebo 2. typu.
- **Zvýšení procenta realizovaných očních vyšetření pacientů s diabetem 1. nebo 2. typu** prostřednictvím zavedení vyšetření diabetika přímo v ordinaci dispenzarizujícího lékaře.
- Zvýšení záchytu mikrovaskulárních komplikací diabetu v časných režimově a terapeuticky ovlivnitelných stádiích, což povede **k minimalizaci rizika ztráty zraku a zachová soběstačnost a přijatelnou kvalitu života nemocných.**
- Vyšetření očního pozadí pacienta s diabetem přímo u lékaře odpovědného za dispenzarizaci, bez nutnosti návštěvy dalšího specialisty, navýší počet vyšetřených osob **nákladově efektivním nebo dokonce náklady šetřícím způsobem.**



# Cílová populace pilotního projektu

- **Inkluzní kritéria:**

- dospělý pacient (věk 18+)
- diabetes mellitus 1. nebo 2. typu, sekundární diabetes mellitus, maturity onset diabetes of the young (MODY)

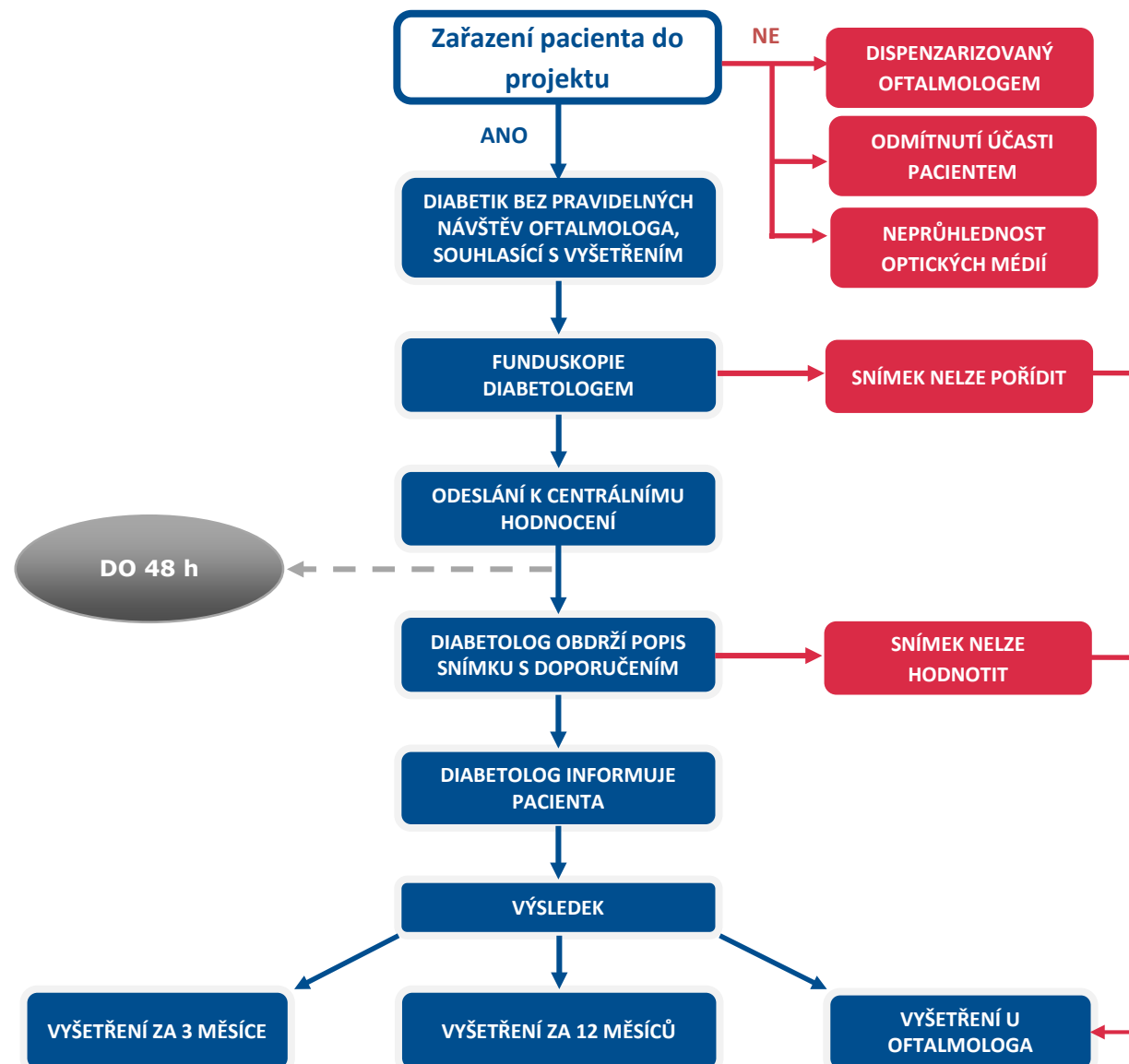
- **Exkluzní kritéria:**

- vyšetření oftalmologem méně než před 14 měsíci
- pacient dispenzarizovaný oftalmologem
- neprůhlednost optických médií
- gestační diabetes
- prediabetes
- přechodná hyperglykémie
- již dříve diagnostikovaný makulární edém
- již dříve diagnostikovaná diabetická retinopatie
- nepodepsaný Informovaný souhlas s účastí v pilotním projektu
- nepodepsaný Souhlas se zpracováním osobních údajů





# Algoritmus vyšetření



## Závěr

- V roce 2016 bylo v České republice evidováno 95 100 pacientů s diagnózou diabetické retinopatie, která představuje nejčastější sledovanou orgánovou komplikací diabetu. Z celkového počtu pacientů s diabetickou retinopatií v r. 2016 trpělo slepotou 2,4 % pacientů.
- Hlavním cílem projektu je zvýšení procenta realizovaných očních vyšetření pacientů s diabetem prostřednictvím zavedení vyšetření diabetika přímo v ordinaci dispenzarizujícího lékaře.
- Cílová populace projektu činí 3 500 osob. K 1. 2. 2021 bylo do projektu zařazeno 3 596 pacientů.
- Průměrný věk pacientů v projektu je 64 let. Do projektu se zapojilo více mužů než žen (muži 58,3 %).
- U 476 pacientů (14,9 %) byl výsledek screeningu svědčící pro diabetickou retinopatii. Bylo objeveno 7 pacientů (0,2 %) s výsledkem screeningu svědčícím pro makulární edém. Většina pacientů s podezřením na diabetickou retinopatii mělo neproliferativní formu tohoto onemocnění.
- Dle dosavadních výsledků lze usuzovat, že nejrizikovější skupinou diabetiků jsou pacienti trpící DM 1. typu. S narůstající délkou trvání diabetu a hodnotou glykovaného hemoglobinu je pravděpodobnost výskytu diabetické retinopatie a makulárního edému vyšší. Mezi rizikové pacienty se dále řadí pacienti s cévní mozkovou příhodou, nefropatií, neuropatií, proteinurií nebo syndromem diabetické nohy.



# Kultivace kódů

Nový preventivní program pro oftalmologii  
**VČASNÝ ZÁCHYT ZÁVAŽNÝCH PORUCH VIDĚNÍ**  
Číslo výkonu: 75030

Preventivní prohlídka byla zařazena do Sbírky zákonů č. 45/2021,  
v kapitole: VYHLÁŠKA ze dne 29. ledna 2021, kterou se mění  
vyhláška č. 70/2012 Sb., o preventivních prohlídkách, ve znění  
pozdějších předpisů





# Kultivace kódů

Kultivace strabologických kódů - jednání úspěšně ukončena  
(pracovní skupina Zobanová, Horecký, Autrata)


Kultivace kódů pro transplantaci rohovky - jednání úspěšně ukončena  
(pracovní skupina Stodůlka, Studený, Skalická)

Kultivace glaukomových kódů a implantátů v ZUMu- jednání probíhají  
(jednáním pověřen za ČGS a ČOS Fichtl)





- 1. kolo voleb ČOS: výběr kandidátů** (říjen-listopad 2021)  
**2. kolo voleb: výběr z 20 kandidátů**, kteří získali v 1.kole nejvíce hlasů do nového výboru a revizní komise (listopad-prosinec 2021)  
**Leden 2021: na základě výsledku hlasování ustavení nového výboru a revizní komise ČOS na období 2022-2025**



**Komu dát hlas?**

